



DARK SIDE

IL LATO
OSCURO

DELLA NEURORADIOLOGIA
INTERVENTISTICA:
ICTUS ISCHEMICO



12 / 13 SETTEMBRE 2022

THE STUDENT HOTEL


V.LE SPARTACO LAVAGNINI, 70/72, 50129
FIRENZE

Con il Patrocinio di:



TOPIC: ICTUS ISCHEMICO

L'incontro "Dark side, il lato oscuro della Neuroradiologia Interventistica" nasce dalla volontà di condividere e approfondire gli aspetti più critici e controversi nell'ambito della nostra disciplina. La prima edizione sarà incentrata sul trattamento endovascolare dell'ictus ischemico. Le nuove tecniche endovascolari e i modelli organizzativi sempre più efficienti hanno rivoluzionato la gestione dell'ictus ischemico, con risultati clinici un tempo insperati. Tuttavia, oltre i trials dai risultati entusiasmanti, le tecniche diagnostiche sempre più accurate e i dispositivi più avanzati, esiste una zona d'ombra ricca di incertezza. Restano, ad esempio, molte criticità legate alle modalità di selezione del paziente, al percorso, alle indicazioni, alla terapia medica e alla gestione delle complicanze. Gli argomenti saranno affrontati da neuroradiologi e neurologi lasciando ampio spazio al contraddittorio e alla discussione con i partecipanti.



PROGRAMMA

12 SETTEMBRE

10.30 Apertura segreteria

11.00 - 11.15

Saluti e presentazione del corso

Nicola Limbucci (Firenze)

11.15 - 13.30

I SESSIONE: ORGANIZZAZIONE E EVIDENZE

Moderatori: Nicola Limbucci (Firenze), Salvatore Mangiafico (Pozzilli), Danilo Toni (Roma)

11.15 - 11.30

Chi tratta l'ictus? La rete della Neuroradiologia Interventistica in Italia

Francesco Causin (Padova)

11.30 - 11.50

Tavola rotonda sulla formazione:

Francesco Causin (Padova), Danilo Toni (Roma), Salvatore Mangiafico (Pozzilli), Mario Muto (Napoli), Vittorio Miele (Firenze)

11.50 - 12.10

Trombolisi sistemica: le zone d'ombra

Danilo Toni (Roma)

12.10 - 12.30

Trombectomia: quali altre evidenze ci occorrono?

Mario Muto (Napoli)

12.30 - 12.40 **Discussione**

12.40 - 13.00

Percorsi a confronto: modello mothership

Andrea Zini (Bologna)

13.00 - 13.20

Percorsi a confronto: modello drip and ship

Francesco Arba (Firenze)

13.20 - 13.30 **Discussione**

13.30 - 14.30 *Light Lunch*

14.30 - 16.10

II SESSIONE: SELEZIONE E INCLUSIONE

Moderatori: Luca Valvassori (Milano), Patrizia Nencini (Firenze), Enrico Fainardi (Firenze)

14.30 - 14.50

Diagnostica TC multimodale dell'ictus ischemico: errori e problemi interpretativi

Enrico Fainardi (Firenze)

14.50 - 15.10

I limiti delle linee guida e i rischi dell'overselection

Maria Ruggiero (Cesena)

15.10 - 15.20 *Discussione*

15.20 - 15.40

The twilight zone: selezione dell'occlusione di basilare oltre le 6 ore

Stefano Vallone (Modena)

15.40 - 15.50 **Discussione**

15.50 - 16.10

Caso clinico interattivo

Antonio Laiso (Firenze)

16.10 - 16.30 *Coffee break*

16.30 - 18.00

III SESSIONE: TRATTARE O NON TRATTARE

Moderatori: Maria Ruggiero (Cesena), Sergio Nappini (Firenze), Maria Lamassa (Firenze)

16.30 - 16.45

Trombectomia in pazienti con basso ASPECTS: le ragioni del trattamento

Luca Valvassori (Milano)

16.45 - 17.00

Trombectomia in pazienti con basso ASPECTS: perché non vanno trattati

Anna Poggesi (Firenze)

17.00 - 17.10 **Discussione**

17.10 - 17.25

LVO con basso NIHSS: quando trattare

Alessandro Pedicelli (Roma)

17.25 - 17.40

Il paziente con LVO che non porterei mai in sala

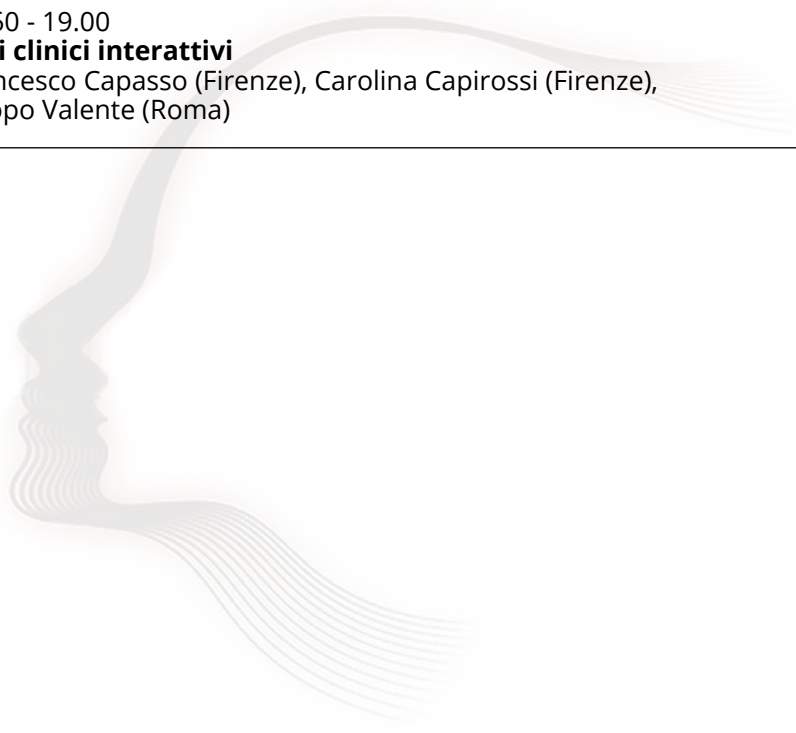
Marco Longoni (Cesena-Forlì)

17.40 - 17.50 **Discussione**

17.50 - 19.00

Casi clinici interattivi

Francesco Capasso (Firenze), Carolina Capirossi (Firenze),
Iacopo Valente (Roma)



13 SETTEMBRE

08.30 - 10.30

IV SESSIONE: INDICAZIONI AL LIMITE

**Moderatori: Leonardo Renieri (Firenze), Nicola Limbucci (Firenze),
Francesca Pescini (Firenze)**

08.30 - 08.50

Trombosi venose cerebrali. Esiste uno spazio per la trombectomia?

Federico Cagnazzo (Montpellier)

08.50 - 09.00 **Discussione**

09.00 - 09.15

Trombectomia in MVO e SVO: come e fin dove spingersi

Guglielmo Pero (Milano)

09.15 - 09.30

Trombectomia in MVO e SVO: quando è futile e pericolosa

Iacopo Valente (Roma)

09.30 - 09.40 **Discussione**

09.40 - 10.00

Occlusione acuta di carotide e poligono di Willis pervio

Nicola Limbucci (Firenze)

10.00 - 10.20

Occlusioni croniche e subacute di carotide: come e quando trattare

Federico Cagnazzo (Montpellier)

10.20 - 10.30 **Discussione**

10.30 - 10.50 *Coffee Break*

10.50 - 13.00

V SESSIONE: PROBLEMATICHE TECNICHE

**Moderatori: Federico Cagnazzo (Montpellier), Guglielmo Pero (Milano),
Sandra Bracco (Siena)**

10.50 - 11.10

Stentriever, Adapt, tecniche combinate. Scelta razionale o atto di fede?

Andrea Rosi (Ginevra)

11.10 - 11.30

Che faccio dopo fallimento della trombectomia?

Nicola Limbucci (Firenze)

11.30 - 11.40 **Discussione**

11.40 - 12.00

Le occlusioni intracraniche su placca

Leonardo Renieri (Firenze)

12.00 - 12.20

Occlusioni tandem: tecniche a confronto

Luigi Cirillo (Bologna)

12.20 - 12.30 **Discussione**

12.30 - 12.50

Accesso radiale: moda o nuova opportunità?

Francesco Capasso (Firenze)

12.50 - 13.00 **Discussione**

13.00 - 13.40 *Light Lunch*

13.40 - 17.10

VI SESSIONE: COMPLICANZE

Moderatori: Andrea Rosi (Ginevra), Sergio Nappini (Firenze), Luigi Cirillo (Bologna)

13.40 - 14.00

Complicanze emorragiche intraprocedurali

Sergio Nappini (Firenze)

14.00 - 14.20

Ischemie in nuovo territorio in corso di trattamento

Sandra Bracco (Siena)

14.20 - 14.30 **Discussione**

14.30 - 14.50

Emorragia da riperfusione: fattori predittivi e gestione clinica

Benedetta Piccardi (Firenze)

14.50 - 15.10

Stroke Unit da incubo: quello che gli interventisti non sanno

Cristina Sarti (Firenze)

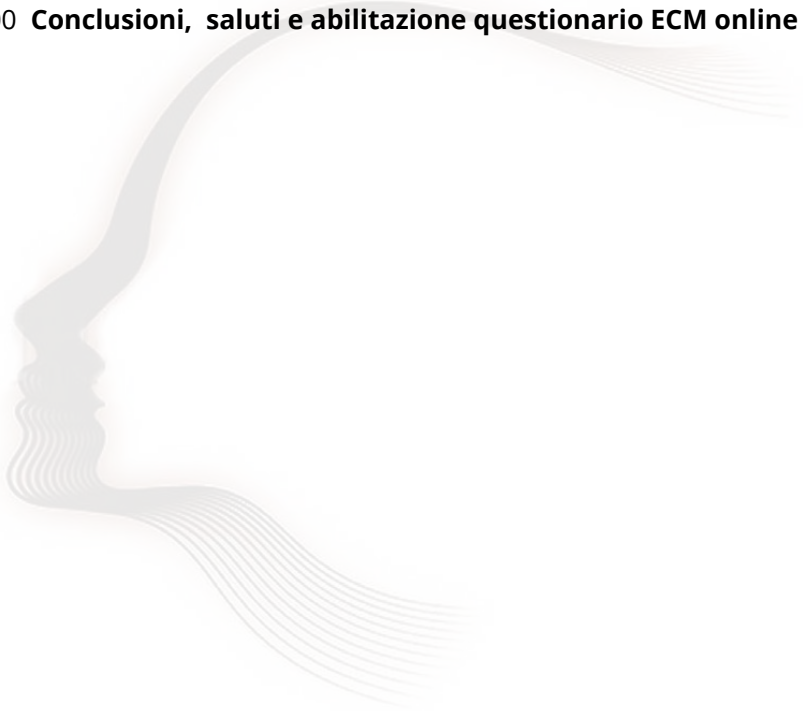
15.10 - 15.20 **Discussione**

15.20 - 15.50

Casi clinici interattivi

Andrea Rosi (Ginevra), Antonio Laiso (Firenze)

16.00 **Conclusioni, saluti e abilitazione questionario ECM online**



INFORMAZIONI SCIENTIFICHE

RESPONSABILE SCIENTIFICO

Nicola Limbucci

SEGRETERIA SCIENTIFICA

Francesco Capasso, Carolina Capirossi, Antonio Laiso, Sergio Nappini, Leonardo Renieri

Reparto di Interventistica Neurovascolare A.O.U. Careggi, Firenze

MODALITÀ DI ISCRIZIONE

GRATUITA

Collegarsi alla pagina EVENTI del sito www.morecomunicazione.it e compilare l'apposito modulo di iscrizione.

L'organizzazione mette a disposizione **30 iscrizioni** gratuite che saranno convalidate dal Board Scientifico.

La partecipazione è riservata a Neuroradiologi Interventisti, Radiologi Interventisti, Neurologi Vascolari e comprende:

- accesso ai lavori per intero periodo
- kit corso
- ristorazione congressuale
- attestato di partecipazione
- crediti ECM nel rispetto dei vincoli AGENAS
- viaggio e ospitalità in hotel**** per n. 1 notte in camera DUS (In 12/09 out 13/09)
- 1 cena sociale

Deadline: 30 giugno 2022

A PAGAMENTO

Superato il limite delle 30 iscrizioni gratuite, e comunque superata la deadline del 30 giugno 2022, si informa che ulteriori richieste saranno a pagamento in base allo schema sotto riportato:

QUOTA DI ISCRIZIONE

Comprensiva di:

- accesso ai lavori per intero periodo;
- kit congressuale;
- ristorazione congressuale;
- attestato di partecipazione;
- crediti ECM nel rispetto dei vincoli AGENAS
- viaggio e ospitalità in hotel**** per n. 1 notte in camera DUS (In 12/09 out 13/09)
- 1 cena di gruppo

€ 750,00

ACCREDITAMENTO ECM

Il Corso è stato accreditato presso il Ministero della Salute per le seguenti professioni sanitarie:
medici chirurghi (con specializzazione in Neuroradiologia, Radiodiagnostica, Neurologia, Neurochirurgia, Medicina e Chirurgia di Accettazione e d'Urgenza, Anestesia e Rianimazione)

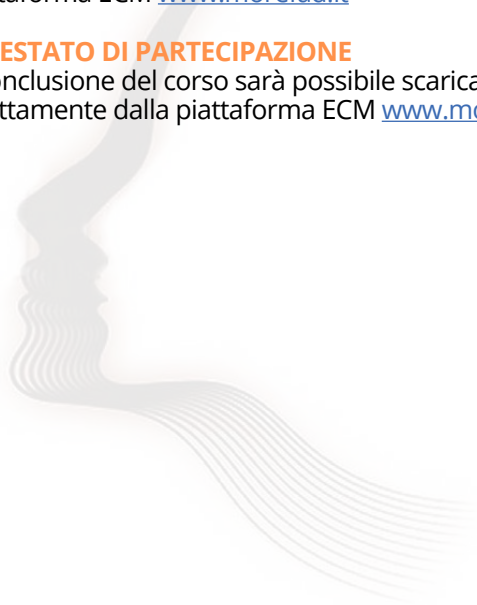
Crediti assegnati: 13

QUESTIONARIO SCIENTIFICO

A conclusione del Corso, dal 13 settembre e per i 3 giorni successivi, il partecipante potrà compilare online il test di valutazione dell'apprendimento per l'acquisizione dei crediti ECM (nel rispetto dei vincoli AGENAS) sulla piattaforma ECM www.morefad.it

ATTESTATO DI PARTECIPAZIONE

A conclusione del corso sarà possibile scaricare l'attestato di partecipazione direttamente dalla piattaforma ECM www.morefad.it



Con il contributo educativo non condizionante di:



stryker



SEGRETERIA ORGANIZZATIVA
MORE COMUNICAZIONE
Provider ECM ID 4950
Via Cernaia, 35
00185 Roma
T: +39.06.87678154
F: +39.06.94443440
info@morecomunicazione.it
morecomunicazione.it